

22 April 2025



**CAPAIAN**  
**8 INDIKATOR KINERJA UTAMA**  
● **FAKULTAS HUKUM**  
**UNIVERSITAS MULAWARMAN**  
**TAHUN 2024**



BERPEDOMAN PADA KEPDIRJENDIKTI 173/E/KPT/2023

PERJANJIAN KINERJA TAHUN 2024

NO.	SASARAN PROGRAM	INDIKATOR KINERJA	BASELINE	TARGET
			2023	2024
1.	[s 1.0] Meningkatnya Kualitas Lulusan Pendidikan Tinggi	1.1. [iku 1.1] Persentase Lulusan S1 Dan D4/d3/d2/d1 Yang Berhasil Memiliki Pekerjaan; Melanjutkan Studi; Atau Menjadi Wiraswasta		68.79
		1.2. [iku 1.2] Persentase Mahasiswa S1 Dan D4/d3/d2/d1 Yang Menjalankan Kegiatan Pembelajaran Di Luar Program Studi Atau Meraih Prestasi		32.60
2.	[s 2.0] Meningkatnya Kualitas Dosen Pendidikan Tinggi	2.1. [iku 2.1] Persentase Dosen Yang Berkegiatan Tridharma Di Perguruan Tinggi Lain, Bekerja Sebagai Praktisi Di Dunia Industri, Atau Membimbing Mahasiswa Berkegiatan Di Luar Program Studi		20
		2.2. [iku 2.2] Persentase Dosen Yang Memiliki Sertifikat Kompetensi/profesi Yang Diakui Oleh Dunia Usaha Dan Dunia Industri Atau Persentase Pengajar Yang Berasal Dari Kalangan Praktisi Profesional, Dunia Usaha, Atau Dunia Industri		41.21
		2.3. [iku 2.3] Jumlah Keluaran Dosen Yang Berhasil Mendapatkan Rekognisi Internasional Atau Diterapkan Oleh Masyarakat/industri/pemerintah Per Jumlah Dosen		1.30

3.	[s 3.0] Meningkatnya Kualitas Kurikulum Dan Pembelajaran	3.1. [iku 3.1] Jumlah Kerjasama Per Program Studi S1 Dan D4/d3/d2/d1		0.75
		3.2. [iku 3.2] Persentase Mata Kuliah S1 Dan D4/d3/d2/d1 Yang Menggunakan Metode Pembelajaran Pemecahan Kasus (case Method) Atau Pembelajaran Kelompok Berbasis Project (team-based Project) Sebagai Bagian Dari Bobot Evaluasi		78.10
		3.3. [iku 3.3] Persentase Program Studi S1 Dan D4/d3 Yang Memiliki Akreditasi Atau Sertifikasi Internasional Yang Diakui Pemerintah		100
4.	[sk 4.0] Meningkatnya Tata Kelola Satuan Kerja Di Lingkungan Ditjen Pendidikan Tinggi	4.1. [iku 4.1] Tersedianya Rencana Strategis (renstra) Dan Laporan Kinerja (lakin)		100
		4.2. [ikk 4.2] Serapan Minimal 95%		95
		4.3. [ikk 4.3] Terbangunnya Zona Integritas		1



# FAKULTAS HUKUM UNIVERSITAS MULAWARMAN

**IKU-1  
2024**

## KESIAPAN KERJA LULUSAN

Persentase lulusan S1 dan Program Diploma setahun terakhir yang berhasil dapat pekerjaan, melanjutkan studi, atau menjadi wiraswasta

**SASARAN KEGIATAN : MENINGKATNYA KUALITAS LULUSAN PERGURUAN TINGGI**  
**BEBAN TARGET 2024 : 68,79%**

Formula:

$$\frac{\sum_1^i n_i k_i}{t} \times 100$$

n = responden yang merupakan lulusan S1 dan D4/D3/D2/D1 yang berhasil mendapat pekerjaan, melanjutkan studi, atau menjadi wiraswasta.

t = total jumlah responden lulusan S1 dan D4/D3/D2/D1 yang berhasil dikumpulkan (terdapat batas minimum persentase responden yang dikumpulkan).

k = konstanta bobot (bobot penuh diberikan kepada responden dengan gaji 1,2 (satu koma dua) kali Upah Minimum Provinsi (UMP) tempat lulusan bekerja dan mendapatkan pekerjaan dengan waktu tunggu kurang dari 6 (enam) bulan).

$$\text{FORMULA} = \frac{138 \times 0,9}{180} \times 100$$

**HASIL : 69,06 %**



# FAKULTAS HUKUM UNIVERSITAS MULAWARMAN

**IKU-2  
2024**

## Mahasiswa Berkegiatan/Meraih Prestasi di Luar Program Studi

Persentase mahasiswa mendapat pengalaman di luar kampus, terdiri dari data aktivitas pengalaman di luar kampus atau meraih prestasi.

**SASARAN KEGIATAN : MENINGKATNYA KUALITAS LULUSAN PERGURUAN TINGGI**  
**BEBAN TARGET 2024 : 32,60%**

Formula:

a. Perguruan Tinggi Negeri Akademik

$$\left(\frac{\sum_1^n a_n k_n}{x} \times 50\right) + \left(\frac{\sum_1^n b_n k_n}{x} \times 20\right) + \left(\frac{\sum_1^n c_n k_n}{y} \times 30\right)$$

a = jumlah mahasiswa yang menjalankan kegiatan pembelajaran di luar program studi sesuai kriteria minimal.

b = jumlah mahasiswa *inbound* yang diterima dalam program pertukaran mahasiswa sesuai kriteria minimal.

c = jumlah prestasi oleh mahasiswa.

x = jumlah mahasiswa yang memenuhi syarat menjalankan kegiatan pembelajaran di luar program studi.

y = total jumlah mahasiswa aktif.

k = konstanta bobot (pembobotan mempertimbangkan kuantitas konversi sks, tingkat wilayah kompetisi, dan peringkat kejuaraan, dan sebagainya).

$$\text{FORMULA} = \frac{26 \times 1}{831} \times 50 + \frac{0 \times 1}{831} \times 20 + \frac{54 \times 0,55}{1603} \times 30$$

$$\frac{1300}{831} + \frac{0}{831} + \frac{891}{1603}$$

$$1,57 + 0 + 0,55$$

**HASIL : 2,12%**



# FAKULTAS HUKUM UNIVERSITAS MULAWARMAN

## DOSEN DI LUAR KAMPUS

**IKU-3  
2024**

Persentase dosen yang berkegiatan tridharma di perguruan tinggi lain, bekerja sebagai praktisi di dunia industri, atau membimbing mahasiswa berkegiatan di luar program studi

**SASARAN KEGIATAN : MENINGKATNYA KUALITAS DOSEN PENDIDIKAN TINGGI**  
**BEBAN TARGET 2024 : 20%**

Formula:

$$\frac{\sum_1^t n_i k_i}{t} \times 100$$

n = jumlah dosen dengan (Nomor Induk Dosen Nasional) NIDN yang berkegiatan tridharma di

perguruan tinggi lain, bekerja sebagai praktisi di dunia industri, atau membimbing mahasiswa berkegiatan di luar program studi.

t = jumlah dosen dengan NIDN.

k = konstanta bobot (pembobotan mempertimbangkan reputasi perguruan tinggi tempat pelaksanaan kegiatan tridharma, jenis kegiatan membimbing, tingkat prestasi mahasiswa dan sebagainya).

$$\text{FORMULA} = \frac{42 \times 0,91}{50} \times 100\%$$

**HASIL : 76,44%**



# FAKULTAS HUKUM UNIVERSITAS MULAWARMAN

## KUALIFIKASI DOSEN PENGAJAR

persentase dosen yang memiliki sertifikat kompetensi/profesi yang diakui oleh dunia usaha dan dunia industri atau persentase pengajar yang berasal dari kalangan praktisi profesional, dunia usaha, atau dunia industri.

**IKU-4  
2024**

**SASARAN KEGIATAN  
BEBAN TARGET 2024**

**: MENINGKATNYA KUALITAS DOSEN PENDIDIKAN TINGGI  
: 41,21%**

Formula:

$$\left(\frac{a}{x+y} \times 60\right) + \left(\frac{b}{x+y+z} \times 40\right)$$

a = jumlah dosen dengan NIDN atau Nomor Induk Dosen Khusus (NIDK) yang memiliki sertifikat kompetensi/profesi.

b = jumlah pengajar yang berasal dari kalangan praktisi profesional, dunia industri, atau dunia kerja.

x = jumlah dosen dengan NIDN.

y = jumlah dosen dengan NIDK.

z = jumlah dosen dengan Nomor Urut Pendidik (NUP).

$$\text{FORMULA} = \frac{46}{50 + 0} \times 60 + \frac{2}{50 + 0 + 0} \times 40$$

55,2 + 1,6

**HASIL : 56,80%**



# FAKULTAS HUKUM UNIVERSITAS MULAWARMAN

HASIL KERJA DOSEN DIGUNAKAN OLEH MASYARAKAT ATAU MENDAPAT REKOGNISI INTERNASIONAL

**IKU-5  
2024**

Jumlah keluaran penelitian dan pengabdian kepada masyarakat yang berhasil dapat rekognisi internasional atau diterapkan oleh masyarakat per jumlah dosen

SASARAN KEGIATAN : MENINGKATNYA KUALITAS DOSEN PENDIDIKAN TINGGI  
BEBAN TARGET 2024 : 1,30

Formula	14.1	Formula	14.1.1	$\frac{\sum_1^i n_i k_i}{t}$
	14.2	Variabel n	14.2.1	Jumlah keluaran penelitian dan pengabdian kepada masyarakat dari dosen dengan NIDN/NIDK yang mendapat rekognisi internasional atau digunakan oleh masyarakat/industri/pemerintah
	14.3	Variabel t	14.3.1	Jumlah dosen dengan NIDN/NIDK
	14.4	Variabel k	14.4.1	Konstanta bobot

$$\text{FORMULA} = \frac{127 \times 0,7}{50} \quad \text{HASIL : 1,78}$$



# FAKULTAS HUKUM UNIVERSITAS MULAWARMAN

## Kemitraan Program Studi

**IKU-6  
2024**

Jumlah program studi S1 dan Diploma yang melaksanakan kerja sama dengan mitra

**SASARAN KEGIATAN : MENINGKATNYA KUALITAS KURIKULUM DAN PEMBELAJARAN  
BEBAN TARGET 2023 : 0,75**

Formula	4.1.1	$\frac{\sum_1^i n_i k_i}{t}$
Variable n	4.2.1	jumlah kerjasama pada program studi S1 dan D4/D3/D2/D1 yang memenuhi kriteria.
Variable t	4.3.1	jumlah program studi S1 dan D4/D3/D2/D1
Variable k	4.4.1	konstanta bobot (pembobotan mempertimbangkan reputasi mitra).

$$\text{FORMULA} = \frac{16 \times 0,4}{1}$$

**HASIL : 6,4**



# FAKULTAS HUKUM UNIVERSITAS MULAWARMAN

## KELAS YANG KOLABORATIF DAN PARTISIPATIF

Persentase mata kuliah S1 dan Diploma yang menggunakan pemecahan kasus (*case method*) atau *project-based learning* sebagai sebagian bobot evaluasi

**IKU-7  
2024**

SASARAN KEGIATAN : MENINGKATNYA KUALITAS KURIKULUM DAN PEMBELAJARAN  
BEBAN TARGET 2024 : 78,10%

Formula

$$\frac{n}{t} \times 100$$

- **n** = jumlah mata kuliah yang menggunakan case method atau team-based project sebagai metode pembelajaran dan bagian dari bobot evaluasi.
- **t** = total jumlah mata kuliah yang kelasnya diselenggarakan pada tahun berjalan.

$$\text{FORMULA} = \frac{108}{109} \times 100$$

**HASIL : 99,08%**



# FAKULTAS HUKUM UNIVERSITAS MULAWARMAN

## PROGRAM STUDI BERSTANDAR INTERNASIONAL

Persentase Program Studi S1 dan Diploma yang Memiliki Akreditasi atau Sertifikasi Internasional yang Diakui Pemerintah

**IKU-8  
2024**

**SASARAN KEGIATAN  
BEBAN TARGET 2023**

**: MENINGKATNYA KUALITAS KURIKULUM DAN PEMBELAJARAN  
: 100%**

### Formula

$$\frac{n}{t} \times 100$$

n = jumlah program studi S1 dan D4/D3 yang memiliki akreditasi atau sertifikasi internasional yang diakui pemerintah.









t = jumlah program studi S1 dan D4/D3 yang telah meluluskan minimal 1 (kali).

$$\text{FORMULA} = \frac{0}{1} \times 100$$

**HASIL : 0%**



# REKAPITULASI TARGET DAN CAPAIAN IKU FH UNMUL TAHUN 2024

IKU	TARGET	CAPAIAN	
1	68,79%	69,06%	
2	32,60%	2,12%	
3	20%	76,44%	
4	41,21%	56,80%	
5	1,30	1,78	
6	0,75	6,4	
7	78,10%	99,08%	
8	100%	0%	

# ASPEK KEUANGAN

TARGET PENERIMAAN TAHUN 2024

**Rp8.775.700.000**

REALISASI PENERIMAAN TAHUN 2024

**Rp10.441.201.801**

SUMBER	PAGU (Rp.)	DAYA SERAP (%)
PNBP	4.105.040.901	3.865.463.791 (94,16%)
BOPTN	1.094.000.000	1.002.280.186 (91.62%)
TOTAL	5.199.040.901	

**TARGET (Rp.)**

**REALISASI (Rp.)**

300.000.000

695.876.901

**PENERIMAAN KERJA SAMA TAHUN 2024**

LAPORAN CAPAIAN  
IKU FH UNMUL  
2024

BAHAN RAPAT  
TINJAUAN  
MANAJEMEN DAN  
PENYUSUNAN RENJA  
FH UNMUL 2025

**RENJA FH  
UNMUL  
2025**