

14 Mei 2024



**CAPAIAN**  
**8 INDIKATOR KINERJA UTAMA**  
● **FAKULTAS HUKUM**  
**UNIVERSITAS MULAWARMAN**  
**TAHUN 2023**



BERPEDOMAN PADA KEPDIRJENDIKTI 173/E/KPT/2023

**PERJANJIAN KINERJA TAHUN 2023  
FAKULTAS HUKUM**

NO.	SASARAN PROGRAM	INDIKATOR KINERJA	BASELINE	TARGET
			2022	2023
1.	Meningkatnya Kualitas Lulusan Pendidikan Tinggi	1.1. Persentase Lulusan S1 Dan D4/d3/d2 Yang Berhasil Mendapat Pekerjaan; Melanjutkan Studi; Atau Menjadi Wiraswasta.	70,18	60
		1.2. Persentase Mahasiswa S1 Dan D4/d3/d2 Yang Menghabiskan Paling Sedikit 20 (dua Puluh) Sks Di Luar Kampus.	2,73	20
2.	Meningkatnya Kualitas Dosen Pendidikan Tinggi	2.1. Persentase Dosen Yang Berkegiatan Tridarma Di Kampus Lain, Di Qs100 Berdasarkan Bidang Ilmu (qs100 By Subject), Bekerja Sebagai Praktisi Di Dunia Industri, Atau Membina Mahasiswa Yang Berhasil Meraih Prestasi Paling Rendah Tingkat Nasional Dalam 5 (lima) Tahun Terakhir	62	20
		2.2. Persentase Dosen Tetap Berkualifikasi Akademik S3; Persentase Dosen Dengan Kualifikasi Lektor Kepala Dan Guru Besar; Memiliki Sertifikat Kompetensi/profesi Yang Diakui Oleh Industri Dan Dunia Kerja; Atau Berasal Dari Kalangan Praktisi Profesional, Dunia Industri, Atau Dunia Kerja.	44	40
		2.3. Jumlah Keluaran Penelitian Dan Pengabdian Kepada Masyarakat Yang Berhasil Mendapat Rekognisi Internasional Atau Diterapkan Oleh Masyarakat Per Jumlah Dosen.	0,5	1

3.	Meningkatnya Kualitas Kurikulum Dan Pembelajaran	3.1. Persentase Program Studi S1 Dan D4/d3/d2 Yang Melaksanakan Kerja Sama Dengan Mitra.	100	100
		3.2. Persentase Mata Kuliah S1 Dan D4/d3/d2 Yang Menggunakan Metode Pembelajaran Pemecahan Kasus (case Method) Atau Pembelajaran Kelompok Berbasis Projek (team-based Project) Sebagai Sebagian Bobot Evaluasi.	70,70	40
		3.3. Persentase Program Studi S1 Dan D4/d3/d2 Yang Berproses Dan Atau Memiliki Akreditasi "unggul" Dan Atau Program Studi S1 Dan D4/d3/d2 Yang Berproses Dan Atau Memiliki Sertifikat Internasional Yang Diakui Pemerintah.	0	100
4.	Meningkatnya Tata Kelola Satuan Kerja Di Lingkungan Ditjen Pendidikan Tinggi	4.1. Tersedianya Dokumen Evaluasi Sakip Dalam Laman Spa.unmul.ac.id		100
		4.2. Daya Serap Anggaran Fakultas Minimal 90%.		90



# FAKULTAS HUKUM UNIVERSITAS MULAWARMAN

**IKU-1  
2023**

## KESIAPAN KERJA LULUSAN

Persentase lulusan S1 dan Program Diploma setahun terakhir yang berhasil dapat pekerjaan, melanjutkan studi, atau menjadi wiraswasta

**SASARAN KEGIATAN : MENINGKATNYA KUALITAS LULUSAN PERGURUAN TINGGI**  
**BEBAN TARGET 2023 : 60%**

Formula:

$$\frac{\sum_1^i n_i k_i}{t} \times 100$$

n = responden yang merupakan lulusan S1 dan D4/D3/D2/D1 yang berhasil mendapat pekerjaan, melanjutkan studi, atau menjadi wiraswasta.

t = total jumlah responden lulusan S1 dan D4/D3/D2/D1 yang berhasil dikumpulkan (terdapat batas minimum persentase responden yang dikumpulkan).

k = konstanta bobot (bobot penuh diberikan kepada responden dengan gaji 1,2 (satu koma dua) kali Upah Minimum Provinsi (UMP) tempat lulusan bekerja dan mendapatkan pekerjaan dengan waktu tunggu kurang dari 6 (enam) bulan).

$$\text{FORMULA} = \frac{170 \times 0.9}{183} \times 100$$

**HASIL : 83,6 %**



# FAKULTAS HUKUM UNIVERSITAS MULAWARMAN

**IKU-2  
2023**

## Mahasiswa Berkegiatan/Meraih Prestasi di Luar Program Studi

Persentase mahasiswa mendapat pengalaman di luar kampus, terdiri dari data aktivitas pengalaman di luar kampus atau meraih prestasi.

**SASARAN KEGIATAN : MENINGKATNYA KUALITAS LULUSAN PERGURUAN TINGGI**  
**BEBAN TARGET 2023 : 20%**

Formula:

a. Perguruan Tinggi Negeri Akademik

$$\left(\frac{\sum_1^n a_n k_n}{x} \times 50\right) + \left(\frac{\sum_1^n b_n k_n}{x} \times 20\right) + \left(\frac{\sum_1^n c_n k_n}{y} \times 30\right)$$

a = jumlah mahasiswa yang menjalankan kegiatan pembelajaran di luar program studi sesuai kriteria minimal.

b = jumlah mahasiswa *inbound* yang diterima dalam program pertukaran mahasiswa sesuai kriteria minimal.

c = jumlah prestasi oleh mahasiswa.

x = jumlah mahasiswa yang memenuhi syarat menjalankan kegiatan pembelajaran di luar program studi.

y = total jumlah mahasiswa aktif.

k = konstanta bobot (pembobotan mempertimbangkan kuantitas konversi sks, tingkat wilayah kompetisi, dan peringkat kejuaraan, dan sebagainya).

$$\text{FORMULA} = \frac{23 \times 1}{1114} \times 50 + \frac{8 \times 1}{1114} \times 20 + \frac{31 \times 0,5}{1596} \times 30$$

$$\frac{1150}{1114} + \frac{160}{1114} + \frac{465}{1596}$$

$$1,03 + 0,14 + 0,29$$

**HASIL : 1,46%**



# FAKULTAS HUKUM UNIVERSITAS MULAWARMAN

## DOSEN DI LUAR KAMPUS

**IKU-3  
2023**

Persentase dosen yang berkegiatan tridharma di perguruan tinggi lain, bekerja sebagai praktisi di dunia industri, atau membimbing mahasiswa berkegiatan di luar program studi

**SASARAN KEGIATAN : MENINGKATNYA KUALITAS DOSEN PENDIDIKAN TINGGI**  
**BEBAN TARGET 2023 : 20%**

Formula:

$$\frac{\sum_1^i n_i k_i}{t} \times 100$$

n = jumlah dosen dengan (Nomor Induk Dosen Nasional) NIDN yang berkegiatan tridharma di

perguruan tinggi lain, bekerja sebagai praktisi di dunia industri, atau membimbing mahasiswa berkegiatan di luar program studi.

t = jumlah dosen dengan NIDN.

k = konstanta bobot (pembobotan mempertimbangkan reputasi perguruan tinggi tempat pelaksanaan kegiatan tridharma, jenis kegiatan membimbing, tingkat prestasi mahasiswa dan sebagainya).

$$\text{FORMULA} = \frac{41 \times 0,92}{50} \times 100\%$$

**HASIL : 75,44%**



# FAKULTAS HUKUM UNIVERSITAS MULAWARMAN

## KUALIFIKASI DOSEN PENGAJAR

persentase dosen yang memiliki sertifikat kompetensi/profesi yang diakui oleh dunia usaha dan dunia industri atau persentase pengajar yang berasal dari kalangan praktisi profesional, dunia usaha, atau dunia industri.

**IKU-4  
2023**

**SASARAN KEGIATAN  
BEBAN TARGET 2023**

**: MENINGKATNYA KUALITAS DOSEN PENDIDIKAN TINGGI  
: 40%**

Formula:

$$\left(\frac{a}{x+y} \times 60\right) + \left(\frac{b}{x+y+z} \times 40\right)$$

a = jumlah dosen dengan NIDN atau Nomor Induk Dosen Khusus (NIDK) yang memiliki sertifikat kompetensi/profesi.

b = jumlah pengajar yang berasal dari kalangan praktisi profesional, dunia industri, atau dunia kerja.

x = jumlah dosen dengan NIDN.

y = jumlah dosen dengan NIDK.

z = jumlah dosen dengan Nomor Urut Pendidik (NUP).

$$\text{FORMULA} = \frac{22}{50 + 0} \times 60 + \frac{5}{50 + 0 + 0} \times 40$$

40,8 + 4

**HASIL : 44,8%**



# FAKULTAS HUKUM UNIVERSITAS MULAWARMAN

## HASIL KERJA DOSEN DIGUNAKAN OLEH MASYARAKAT ATAU MENDAPAT REKOGNISI INTERNASIONAL

Jumlah keluaran penelitian dan pengabdian kepada masyarakat yang berhasil dapat rekognisi internasional atau diterapkan oleh masyarakat per jumlah dosen

**IKU-5  
2023**

**SASARAN KEGIATAN : MENINGKATNYA KUALITAS DOSEN PENDIDIKAN TINGGI  
BEBAN TARGET 2023 : 1**

Formula	14.1	Formula	14.1.1	$\frac{\sum_1^i n_i k_i}{t}$
	14.2	Variabel n	14.2.1	Jumlah keluaran penelitian dan pengabdian kepada masyarakat dari dosen dengan NIDN/NIDK yang mendapat rekognisi internasional atau digunakan oleh masyarakat/industri/pemerintah
	14.3	Variabel t	14.3.1	Jumlah dosen dengan NIDN/NIDK
	14.4	Variabel k	14.4.1	Konstanta bobot

$$\text{FORMULA} = \frac{50 \times 0,7}{50} \quad \text{HASIL : } 0,7$$



# FAKULTAS HUKUM UNIVERSITAS MULAWARMAN

## Kemitraan Program Studi

**IKU-6  
2023**

Jumlah program studi S1 dan Diploma yang melaksanakan kerja sama dengan mitra

**SASARAN KEGIATAN : MENINGKATNYA KUALITAS KURIKULUM DAN PEMBELAJARAN  
BEBAN TARGET 2023 : 100%\***

Formula	4.1.1	$\frac{\sum_1^i n_i k_i}{t}$
Variable n	4.2.1	jumlah kerjasama pada program studi S1 dan D4/D3/D2/D1 yang memenuhi kriteria.
Variable t	4.3.1	jumlah program studi S1 dan D4/D3/D2/D1
Variable k	4.4.1	konstanta bobot (pembobotan mempertimbangkan reputasi mitra).

$$\text{FORMULA} = \frac{13 \times 0,4}{1}$$

**HASIL : 5,2**

\* Terjadi perubahan formula/rumus



# FAKULTAS HUKUM UNIVERSITAS MULAWARMAN

## KELAS YANG KOLABORATIF DAN PARTISIPATIF

Persentase mata kuliah S1 dan Diploma yang menggunakan pemecahan kasus (*case method*) atau *project-based learning* sebagai sebagian bobot evaluasi

**IKU-7  
2023**

SASARAN KEGIATAN : MENINGKATNYA KUALITAS KURIKULUM DAN PEMBELAJARAN  
BEBAN TARGET 2023 : 40 %

Formula

$$\frac{n}{t} \times 100$$

- **n** = jumlah mata kuliah yang menggunakan case method atau team-based project sebagai metode pembelajaran dan bagian dari bobot evaluasi.
- **t** = total jumlah mata kuliah yang kelasnya diselenggarakan pada tahun berjalan.

$$\text{FORMULA} = \frac{98}{109} \times 100$$

**HASIL : 89,9%**



# FAKULTAS HUKUM UNIVERSITAS MULAWARMAN

## PROGRAM STUDI BERSTANDAR INTERNASIONAL

Persentase Program Studi S1 dan Diploma yang Memiliki Akreditasi atau Sertifikasi Internasional yang Diakui Pemerintah

**IKU-8  
2023**

**SASARAN KEGIATAN  
BEBAN TARGET 2023**

**: MENINGKATNYA KUALITAS KURIKULUM DAN PEMBELAJARAN  
: 100 %**

### Formula

$$\frac{n}{t} \times 100$$

n = jumlah program studi S1 dan D4/D3 yang memiliki akreditasi atau sertifikasi internasional yang diakui pemerintah.









t = jumlah program studi S1 dan D4/D3 yang telah meluluskan minimal 1 (kali).

$$\text{FORMULA} = \frac{0}{1} \times 100$$

**HASIL : 0 %**



# REKAPITULASI TARGET DAN CAPAIAN IKU FH UNMUL TAHUN 2023

IKU	TARGET	CAPAIAN	
1	60%	83,6%	
2	20%	1,46%	
3	20%	75,44%	
4	40%	44,8%	
5	1	0,7	
6	100%	5,2*	
7	40%	89,9%	
8	100%	0%	

\* Terjadi perubahan formula/rumus

# ASPEK KEUANGAN

TARGET PENERIMAAN TAHUN 2023

**Rp7.790.800.000**

REALISASI PENERIMAAN TAHUN 2023

**Rp9.287.696.700**

SUMBER	JUMLAH (Rp.)	DAYA SERAP (%)
PNBP	<b>3.928.856.600</b>	<b>89,30%</b>
BOPTN	<b>1.594.000.000</b>	<b>91,80%</b>
TOTAL	<b>5.522.856.600</b>	

**PENERIMAAN KERJA SAMA TAHUN 2023**

**TARGET (Rp.)**

**REALISASI (Rp.)**

300.000.000

88.856.600

LAPORAN CAPAIAN  
IKU FH UNMUL  
2023

BAHAN RAPAT  
TINJAUAN  
MANAJEMEN DAN  
PENYUSUNAN RENJA  
FH UNMUL 2024

**RENJA FH  
UNMUL  
2024**